

РОЗГЛЯНУТО

(найменування органу, який розглянув фінансовий план)

М. П. (посада, П.І.Б., дата, підпис)

ПОГОДЖЕНО

(найменування органу, з яким погоджено фінансовий план)

М. П. (посада, П.І.Б., дата, підпис)

Додаток 1

до Порядку складання, затвердження
та контролю виконання фінансових планів

комунальних підприємств Білоцерківської міської ради

ЗАТВЕРДЖЕНО

(номер відповідного рішення виконавчого комітету)

М. П. (посада, П.І.Б., дата, підпис)

		Коди
Підприємство <u>КП БМР "Спецкомбінат з надання ритуальних послуг"</u>	за ЄДРПОУ	03346609
Організаційно-правова форма <u>комунальне підприємство</u>	за КОПФГ	150
Територія <u>Україна, Київська область, місто Біла Церква</u>	за КОАТУУ	3210300000
Орган державного управління <u>Білоцерківська міська рада</u>	за СПОДУ	01009
Галузь <u>Невиробничі види побутового обслуговування населення</u>	за ЗКГНГ	90310
Вид економічної діяльності <u>Організування поховань і надання суміжних послуг</u>	за КВЕД	96.03
Одиниця виміру, тис. гривень	Стандарти звітності П(с)БОУ	
Форма власності <u>юридична</u>	Стандарти звітності МСФЗ	
Середньооблікова кількість штатних працівників <u>60 чол.</u>		
Місцезнаходження <u>09100, Київська область, місто Біла Церква, вулиця Росьова будинок, 7</u>		
Телефон <u>(0456) 39-15-17, (0456) 39-13-38</u>		
Прізвище та ініціали керівника: <u>т.в.о. начальника КП БМР "Спецкомбінат" Геннадій БРИНЮК</u>		

ЗВІТ
ПРО ВИКОНАННЯ ФІНАНСОВОГО ПЛАНУ ПІДПРИЄМСТВА
за I квартал 2026 року

Основні фінансові показники

Найменування показника	Код рядка	Факт нарастаючим підсумком з початку року		Звітний період (I квартал 2026 року)			
		минулий рік (2025 р.)	поточний рік (2026 р.)	план	факт	відхилення, +/-	виконання, %
1	2	3	4	5	6	7	8
I. Формування фінансових результатів							
Чистий дохід від реалізації продукції (товарів, робіт, послуг)	1000	7 807	11 004	9 695	11 004	1 309	-113,5
Собівартість реалізованої продукції (товарів, робіт, послуг)	1010	(6 533)	(9 207)	(8 436)	(9 207)	(771)	-109,1
Валовий прибуток/збиток	1020	1 274	1 797	1 259	1 797	538	-142,7
Адміністративні витрати	1040	(1 156)	(1 439)	(1 440)	(1 439)	1	-99,9
Витрати на збут	1070	(361)	(488)	(412)	(488)	(76)	-118,4
Інші операційні доходи/витрати	1300	92	(31)	145	(31)	(176)	21,4
Фінансовий результат від операційної діяльності	1100	(151)	(161)	(448)	(161)	287	-35,9
Доходи/витрати від фінансової та інвестиційної діяльності	1310	-	-	-	-	-	#ДЕЛ/0!
Інші доходи/витрати	1320	152	566	493	566	73	-114,8
Фінансовий результат до оподаткування	1170	1	405	45	405	360	-900,0
Витрати (дохід) з податку на прибуток	1180	-	(73)	-	(73)	(73)	#ДЕЛ/0!
Чистий фінансовий результат	1200	1	332	45	332	287	-737,8
Коефіцієнт рентабельності діяльності	5010	0	0,030	0,005	0,030	-0,026	-650,0
II. Розрахунки з бюджетом							
Дивіденди/відрахування частини чистого прибутку	2100	-	50	-	50	50	#ДЕЛ/0!
Податок на прибуток підприємств	2110	-	73	-	73	73	#ДЕЛ/0!
Податок на додану вартість нарахований/до відшкодування (з мінусом)	2120/2130	149	8	148	8	(140)	5,4
Інші податки, збори, обов'язкові платежі до державного та місцевих бюджетів	2140	775	899	843	899	56	106,6
Єдиний внесок на загальнообов'язкове державне соціальне страхування	2150	679	795	768	795	27	103,5
Усього виплат на користь держави	2200	1 603	1 825	1 759	1 825	66	103,8
III. Рух грошових коштів							
Грошові кошти на початок періоду	3600	169	291	182	291	-	159,9
Грошові кошти на кінець періоду	3620	166	1 651	220	1 651	-	750,5
Чистий грошовий потік	3630	(3)	1 360	38	1 360	-	3 578,9
IV. Капітальні інвестиції							
Капітальні інвестиції	4000	155	287	-	287	287	#ДЕЛ/0!

V. Коефіцієнтний аналіз

Коефіцієнт рентабельності активів	5000	-	-	-	-	-	#ДЕЛ/0!
Коефіцієнт фінансової стійкості	5100	0,72	3,27	0,11	3,27	(3,16)	
Показник фондівддачі	5120	2,93	1,40	1,20	1,40	(0,20)	

VI. Звіт про фінансовий стан

Необоротні активи	6000	3 804	25 697	34 854	25 697	(9 157)	73,7
Оборотні активи	6010	6 155	9 873	6 325	9 873	3 548	156,1
у тому числі грошові кошти та їх еквіваленти	6020	166	1 651	220	1 651	1 431	750,5
Усього активи	6030	9 959	35 570	41 179	35 570	(5 609)	86,4
Довгострокові зобов'язання і забезпечення	6040						#ДЕЛ/0!
Поточні зобов'язання і забезпечення	6050	5 803	8 338	37 108	8 338	(28 770)	22,5
Усього зобов'язання і забезпечення	6060	5 803	8 338	37 108	8 338	(28 770)	22,5
у тому числі державні гранти і субсидії	6070					#ЗНАЧ!	#ЗНАЧ!
у тому числі фінансові запозичення	6080						#ДЕЛ/0!
Власний капітал	6090	4 156	27 232	4 071	27 232	23 161	668,9

Начальник КП БМР "Спецкомбіна"
(посада)



Сергій ГРИСЮК
(ініціали, прізвище)

I. Формування фінансових результатів

Найменування показника	Код рядка	Факт нарастаючим підсумком з початку року		Звітний період (I квартал 2026 року)				пояснення та обґрунтування відхилення від запланованого рівня доходів/витрат
		минулий рік (2025 р.)	поточний рік (2026 р.)	план	факт	відхилення, +/-	виконання, %	
1	2	3	4	5	6	7	8	9
Доходи і витрати (деталізація)								
Чистий дохід від реалізації продукції (товарів, робіт, послуг) (розшифрувати)	1000	7 807	11 004	9 695	11 004	1 309	113,50	
Собівартість реалізованої продукції (товарів, робіт, послуг) в тому числі:	1010	(6 533)	(9 207)	(8 436)	(9 207)	(771)	109,14	
витрати на сировину та основні матеріали	1011	(2 452)	(3 378)	(3 036)	(3 378)	(342)	111,26	
витрати на паливо	1012	(440)	(618)	(627)	(618)	9	98,56	
витрати на електроенергію	1013	(195)	(185)	(133)	(185)	(52)	139,10	
витрати на оплату праці	1014	(2 138)	(2 561)	(2 398)	(2 561)	(163)	106,80	
відрахування на соціальні заходи	1015	(455)	(543)	(516)	(543)	(27)	105,23	
витрати, що здійснюються для підтримання об'єкта в робочому стані (проведення ремонту, тех. огляду, нагляду, обслуговування тощо)	1016	(107)	(436)	(258)	(436)	(178)	168,99	
амортизація осн. засобів і нематеріальних активів	1017	(206)	(556)	(480)	(556)	(76)	115,83	
інші витрати (розшифрувати)	1018	(540)	(930)	(988)	(930)	58	94,13	
Валовий прибуток (збиток)	1020	1 274	1 797	1 259	1 797	538	142,73	
Інші операційні доходи (розшифрувати), у тому числі:	1030	334	140	352	140	(212)	39,77	
курсові різниці	1031					-		
Адміністративні витрати, у тому числі:	1040	(1 156)	(1 439)	(1 440)	(1 439)	1	99,93	
витрати, пов'язані з використанням власних службових автомобілів	1041	(32)	(23)	(46)	(23)			
витрати на оренду службових автомобілів	1042	()	()	()	()			
витрати на консалтингові послуги	1043	()	()	()	()			
витрати на страхові послуги	1044	()	()	()	()			
витрати на аудиторські послуги	1045	()	()	()	()			
витрати на службові відрахування	1046	()	()	()	()			
витрати на зв'язок	1047	(23)	(22)	(25)	(22)			
витрати на оплату праці	1048	(825)	(943)	(945)	(943)			
відрахування на соціальні заходи	1049	(150)	(172)	(175)	(172)			
амортизація основних засобів і нематеріальних активів загальногосподарського призначення	1050	(1)	()	(1)	()			
витрати на операційну оренду основних засобів та роялті, що мають загальногосподарське призначення	1051	()	()	()	()			
витрати на страхування майна загальногосподарського призначення	1052	()	()	()	()			
витрати на страхування загальногосп. персоналу	1053	()	()	()	()			
організаційно-технічні послуги	1054	()	()	()	()			
консультаційні та інформаційні послуги	1055	(9)	(7)	(7)	(7)			
юрідичні послуги	1056	()	()	()	()			
послуги з оцінки майна	1057	()	()	()	()			
витрати на охорону праці загальногосподарського персоналу	1058	()	()	()	()			
витрати на підвищення кваліфікації та перепідготовку кадрів	1059	()	()	()	()			
витрати на утримання основних фондів, інших необоротних активів загальногосподарського використання, у тому числі:	1060	(87)	(173)	(79)	(173)			
витрати на поліпшення основних фондів	1061	()	()	()	()			
інші адміністративні витрати (розшифрувати)	1062	(29)	(99)	(162)	(99)			

1	2	3	4	5	6	7	8	9
Витрати на збут, у тому числі:	1070	(361)	(488)	(412)	(488)	(76)	118,45	
витрати на оплату праці	1071	(257)	(273)	(276)	(273)			
відрахування на соціальні заходи	1072	(49)	(53)	(53)	(53)			
транспортні витрати	1073	()	()	()	()			
амортизація основних засобів і нематеріальних активів	1074	()	(9)	(5)	(9)			
витрати на рекламу	1075	()	()	()	()			
витрати на зберігання та упаковку	1076	()	()	()	()			
інші витрати на збут (розшифрувати)	1077	(55)	(153)	(78)	(153)			
Інші операційні витрати, усього, у тому числі:	1080	(242)	(171)	(207)	(171)	36	82,61	
витрати на благодійну допомогу	1081	()	()	()	()			
відрахування до резерву сумнівних боргів	1082	()	()	()	()			
відрахування до недержавних пенсійних фондів	1083	()	()	()	()			
курсові різниці	1084	()	()	()	()			
інші операційні витрати (розшифрувати)	1085	(242)	(171)	(207)	(171)			
Фінансовий результат від операційної діяльності	1100	(151)	(161)	(448)	(161)	287	35,94	
Дохід від участі в капіталі (розшифрувати)	1110							
Інші фінансові доходи (розшифрувати)	1120							
Втрати від участі в капіталі (розшифрувати)	1130	()	()	()	()			
Фінансові витрати (розшифрувати)	1140	()	()	()	()			
Інші доходи (розшифрувати), у тому числі:	1150	152	566	493	566	73		
курсові різниці	1151							
Інші витрати (розшифрувати), у тому числі:	1160	()	()	()	()			
курсові різниці	1161	()	()	()	()			
Фінансовий результат до оподаткування	1170	1	405	45	405	360	900,00	
Витрати (дохід) з податку на прибуток	1180		(73)		(73)	(73)		
Прибуток (збиток) від припиненої діяльності після оподаткування	1190							
Чистий фінансовий результат, у тому числі:	1200	1	332	45	332	287	737,78	
прибуток	1201	1	332	45	332	287		
збиток	1202	()	()	()				
Неконтрольована частка	1210							

Доходи і витрати (узагальнені показники)


Інші операційні доходи/витрати (рядок 1030 - рядок 1080)	1300	92	(31)	145	(31)	(176)	-21,38	
Доходи/витрати від фінансової та інвестиційної діяльності (рядок 1110 + рядок 120 - рядок 1130 - рядок 1140)	1310						НЕМАЄ	
Інші доходи/витрати (рядок 1150 - рядок 160)	1320	152	566	493	566	73	114,81	
Усього доходів	1330	8 293	11 710	10 540	11 710	1 170	111,10	
Усього витрат	1340	(8 292)	(11 378)	(10 493)	(11 378)	(883)	108,41	

Елементи операційних витрат

Матеріальні витрати, у тому числі:	1500	1 538	2 498	1 729	2 498	769	144,48	
витрати на сировину та основні матеріали	1501	823	1 592	907	1 592	685	175,52	
витрати на паливо та енергію	1502	715	906	822	906	84	110,22	
витрати на оплату праці	1510	3 343	3 819	3 652	3 819	167	104,57	
відрахування на соціальні заходи	1520	679	795	746	795	49	106,57	
амортизація	1530			486	565	79	116,26	
інші операційні витрати	1540			980	1 155	175	117,86	
Усього	1550			7 593	8 832	1 239	116,32	

Інженер КП БМР "Спецкомбінат"
(посада)


Сергій ГРИСЮК
(ініціали, прізвище)



II. Розрахунки з бюджетом

Найменування показника	Код рядка	Факт нарастаючим підсумком з початку року		Звітний період (I квартал 2026 року)			
		минулий рік (2025 р.)	поточний рік (2026 р.)	план	факт	відхилення, +/-	виконання, %
1	2	3	4	5	6	7	8
Розподіл чистого прибутку							
Залишок нерозподіленого прибутку (непокритого збитку) на початок звітного періоду	2000	(1 871)	(1 554)	(1 712)	(1 554)	158	90,77
Відрахування частини чистого прибутку	2010	()	(50)	()	(50)		#ЗНАЧ!
Перенесено з додаткового капіталу	2020	()	()	()	()	#ЗНАЧ!	#ЗНАЧ!
Розвиток виробництва	2030	()	()	()	()		#ЗНАЧ!
у тому числі за основними видами діяльності за КВЕД	2031	()	()	()	()		#ЗНАЧ!
Резервний фонд	2040	()	()	()	()		#ЗНАЧ!
Інші фонди (розшифрувати)	2050	()	()	()	()		#ЗНАЧ!
Інші цілі (коригування за минулий період)	2060	()	()	()	()		#ЗНАЧ!
Залишок нерозподіленого прибутку (непокритого збитку) на кінець звітного періоду	2070	(1 870)	(1 272)	(1 667)	(1 272)	395	76,30
Нараховані до сплати обов'язкові платежі підприємства до бюджету та єдиний внесок на загальнообов'язкове державне соціальне страхування							
Відрахування частини чистого прибутку	2100		50		50	50	#ДЕЛ/0!
Податок на прибуток підприємств	2110		73		73	73	#ДЕЛ/0!
Податок на додану вартість, нарахований до сплати до державного бюджету за підсумками звітного періоду	2120	149	8	148	8	(140)	5,41
Податок на додану вартість, що підлягає відшкодуванню з державного бюджету за підсумками звітного періоду	2130	()	()	()	()		#ЗНАЧ!
Інші поточні податки, збори, обов'язкові платежі до державного та місцевих бюджетів, у тому числі:	2140	775	899	843	899	56	106,64
акцизний податок	2141					-	#ДЕЛ/0!
рентна плата за транспортування	2142					-	#ДЕЛ/0!
плата за користування надрами	2143					-	#ДЕЛ/0!
податок на доходи фізичних осіб	2144	606	703	658	703	45	106,84
погашення податкового боргу, у тому числі:	2145	-	-	-	-	-	#ДЕЛ/0!
погашення реструктуризованих та відстрочених сум, що підлягають сплаті в поточному році до бюджетів та державних цільових фондів	2145/1					#ЗНАЧ!	#ЗНАЧ!
неустойки (штрафи, пені)	2145/2					-	#ДЕЛ/0!
місцеві податки та збори (Земля, екологія)	2146	1	1	2	1	(1)	50,00
інші платежі (Військовий збір,)	2147	168	195	183	195	12	106,56
Єдиний внесок на загальнообов'язкове державне соціальне страхування	2150	679	795	768	795	27	103,52
Усього виплат на користь держави	2200		825	1 759	1 825	66	103,75

Начальник КП БМР "Спецкомбінат"
(посада)



Сергій ГРИСЮК
(ініціали, прізвище)

III. Рух грошових коштів

Найменування показника	Код рядка	Факт нарастаючим підсумком з початку року		Звітний період (I квартал 2026 року)			
		минулий рік (2025 року)	поточний рік (2026 року)	план	факт	відхилення, +/-	виконання, %
1	2	3	4	5	6	7	8
I. Рух коштів у результаті операційної діяльності							
Надходження грошових коштів від операційної діяльності	3000	9 569	12 952	10 138	12 952	2 814	127,76
Виручка від реалізації товарів робіт, послуг	3010	9 440	12 627	9 880	12 627	2 747	127,80
Цільове фінансування (розшифрувати)	3020	118	260	224	260	36	116,07
Отримання короткострокових кредитів	3030					-	#ДЕЛ/0!
Аванси одержані (розшифрувати)	3040	5				-	#ДЕЛ/0!
Інші надходження (розшифрувати)	3050	6	65	34	65	31	191,18
Видатки грошових коштів операційної діяльності	3060	(9 417)	(11 292)	(10 100)	(11 292)	(1 192)	111,80
Розрахунки за товари, роботи та послуги	3070	(5 278)	(6 459)	(5 579)	(6 459)		115,77
Розрахунки з оплати праці	3080	(2 477)	(3 028)	(2 764)	(3 028)		109,55
Повернення короткострокових кредитів	3090	()	()	()	()		#ЗНАЧ!
Платежі до бюджету (розшифрувати)	3100	(1 631)	(1 799)	(1 696)	(1 799)		106,07
Інші витрати (розшифрувати)	3110	(31)	(6)	(61)	(6)		9,84
Чистий рух грошових коштів операційної діяльності	3120	152	1 660	38	1 660	1 622	4368,42
II. Рух коштів у результаті інвестиційної діяльності							
Надходження грошових коштів від інвестиційної діяльності		-	-	-	-	-	#ДЕЛ/0!
Виручка від реалізації основних фондів	3210					-	#ДЕЛ/0!
Виручка від реалізації нематеріальних активів	3220					-	#ДЕЛ/0!
Надходження від продажу акцій та облігацій	3230					-	#ДЕЛ/0!
Надходження від отриманих:						-	#ДЕЛ/0!
відсотків	3240					-	#ДЕЛ/0!
дивідендів	3250					-	#ДЕЛ/0!
Інші надходження (розшифрувати)	3260		-			-	#ДЕЛ/0!
в тому числі:						-	#ДЕЛ/0!
внески до статутного капіталу (розшифрувати)	3260/1		-			-	#ДЕЛ/0!
інші надходження (розшифрувати)	3260/2					-	#ДЕЛ/0!
Видатки грошових коштів інвестиційної діяльності	3270	(155)	(300)	-	(300)	(300)	#ДЕЛ/0!
Придбання (створення) основних засобів, в тому числі за рахунок внесків до статутного капіталу (розшифрувати)	3280	()	(267)	()	(267)	#ЗНАЧ!	#ЗНАЧ!
Капітальне будівництво, в тому числі за рахунок внесків до статутного капіталу (розшифрувати)	3290	()	()	()	()	#ЗНАЧ!	#ЗНАЧ!
Придбання (створення) нематеріальних активів (розшифрувати)	3300	()	()	()	()	#ЗНАЧ!	#ЗНАЧ!
Придбання акцій та облігацій	3310	()	()	()	()	#ЗНАЧ!	#ЗНАЧ!
Інші витрати (розшифрувати)	3320	(155)	(33)	()	(33)	#ЗНАЧ!	#ЗНАЧ!
в тому числі:						-	#ДЕЛ/0!
внески до статутного капіталу (розшифрувати)	3320/1	()	()	()	()	#ЗНАЧ!	#ЗНАЧ!
інші витрати (розшифрувати)	3320/2	(155)	()	()	()	#ЗНАЧ!	#ЗНАЧ!
Чистий рух коштів від інвестиційної діяльності	3330	(155)	(300)	-	(300)	(300)	#ДЕЛ/0!

1	2	3	4	5	6	7	8
III. Рух коштів у результаті фінансової діяльності							
Надходження грошових коштів від фінансової діяльності	3400					-	#ДЕЛ/01
Надходження від власного капіталу	3410					-	#ДЕЛ/01
Отримання коштів за довгостроковими зобов'язаннями, у тому числі:	3420					-	#ДЕЛ/01
кредити	3420/1					-	#ДЕЛ/01
позики	3420/2					#ЗНАЧ!	#ЗНАЧ!
облігації	3420/3						#ДЕЛ/01
Отримання коштів за короткостроковими зобов'язаннями, у тому числі:	3430					#ЗНАЧ!	#ЗНАЧ!
кредити	3430/1						#ДЕЛ/01
позики	3430/2					-	#ДЕЛ/01
облігації	3430/3					-	#ДЕЛ/01
Цільове фінансування (розшифрувати)	3440					-	#ДЕЛ/01
Інші надходження (розшифрувати)	3450					-	#ДЕЛ/01
Видатки грошових коштів фінансової діяльності	3460						#ДЕЛ/01
Сплата дивідендів на комунальну частку/відрахувань частини чистого прибутку	3470	()	()	()	()	#ЗНАЧ!	#ЗНАЧ!
Повернення коштів за довгостроковими зобов'язаннями, у тому числі:	3480	()	()	()	()	#ЗНАЧ!	#ЗНАЧ!
кредити	3480/1	()	()	()	()	#ЗНАЧ!	#ЗНАЧ!
позики	3480/2	()	()	()	()	#ЗНАЧ!	#ЗНАЧ!
облігації	3480/3	()	()	()	()	#ЗНАЧ!	#ЗНАЧ!
Повернення коштів за короткостроковими зобов'язаннями, у тому числі:	3490	()	()	()	()	#ЗНАЧ!	#ЗНАЧ!
кредити	3490/1	()	()	()	()	#ЗНАЧ!	#ЗНАЧ!
позики	3490/2	()	()	()	()	#ЗНАЧ!	#ЗНАЧ!
облігації	3490/3	()	()	()	()	#ЗНАЧ!	#ЗНАЧ!
Інші витрати (розшифрувати)	3500	()	()	()	()	#ЗНАЧ!	#ЗНАЧ!
Чистий рух коштів від фінансової діяльності	3510					-	#ДЕЛ/01
Грошові кошти							#ДЕЛ/01
на початок періоду	3600	169	291	182	291	109	159,89
вплив зміни валютних курсів на залишок коштів	3610					-	#ДЕЛ/01
на кінець періоду	3620	166	1 651	220	1 651	1 431	750,45
Чистий грошовий потік		(3)	1 360	38	1 360	1 322	3578,95

Начальник КП БМР "Спецкомбінація"
(посада)



Сергій ГРИСЮК
(ініціали, прізвище)

IV. Капітальні інвестиції

Найменування показника	Код рядка	Факт наростаючим підсумком з початку року		Звітний період (I квартал 2026 року)			
		минулий рік (2025 р.)	поточний рік (2026 р.)	план	факт	відхилення, +/-	виконання, %
1	2	3	4	5	6	7	8
Капітальні інвестиції, усього, у тому числі:	4000	155	287	-	287	287	#ДЕЛ/0!
капітальне будівництво (розрахувати)	4010					-	#ДЕЛ/0!
придбання (виготовлення) основних засобів (розрахувати)	4020		254		254	254	#ДЕЛ/0!
придбання (виготовлення) інших необоротних матеріальних активів (розрахувати)	4030		33		33	33	#ДЕЛ/0!
придбання (створення) нематеріальних активів (розрахувати)	4040					-	#ДЕЛ/0!
модернізація, модифікація (добудова, дообладнання, реконструкція) основних засобів (розрахувати)	4050	155				-	#ДЕЛ/0!
капітальний ремонт	4060					-	#ДЕЛ/0!

Примітка: При заповненні показників таблиці необхідно зазначати витрати на фінансування заходів з енергозбереження.

Начальник КП БМР "Спецкомбінат"
(посада)



Сергій ГРИСЮК
(ініціали, прізвище)

V. Коефіцієнтний аналіз

Найменування показника	Код рядка	Оптимальне значення	Факт наростаючим підсумком з початку року		Звітний період (I квартал 2026 року)			Примітки
			минулий рік (2025 р.)	поточний рік (2026 р.)	план	факт	відхилення, +/-	
1	2	3	4		5	6	7	8
Коефіцієнти рентабельності та прибутковості								
Коефіцієнт рентабельності активів (чистий фінансовий результат, рядок 1200 / вартість активів, рядок 6030)	5000	Збільшення	0,0001	0,0093	0,001	0,0093	-0,008	Характеризує ефективність використання активів підприємства
Коефіцієнт рентабельності діяльності (чистий фінансовий результат, рядок 1200 / чистий дохід від реалізації продукції (товарів, робіт, послуг), рядок 1000)	5010	> 0	0,0001	0,0302	0,005	0,0302	-0,026	Характеризує ефективність господарської діяльності підприємства
Коефіцієнти фінансової стійкості та ліквідності								
Коефіцієнт фінансової стійкості (власний капітал, рядок 6090 / довгострокові зобов'язання, рядок 6040 + поточні зобов'язання, рядок 6050)	5100	> 1	0,72	3,27	0,11	3,27	-3,16	Характеризує співвідношення власних та позикових коштів і залежність підприємства від зовнішніх фінансових джерел
Коефіцієнт поточної ліквідності (покриття) (оборотні активи, рядок 6010 / поточні зобов'язання, рядок 6050)	5110	> 1	1,1	1,2	0,2	1,2	-1,014	Показує достатність ресурсів підприємства, які може бути використано для погашення його поточних зобов'язань. Нормативним значенням для цього показника є > 1-1,5
Фондовіддача (вартість виробленої продукції/балансова вартість основних виробничих фондів) відношення вартості виробленої продукції до первісної середньорічної вартості основних виробничих фондів	5120	> 1	2,93	1,40	1,20	1,40	-0,20	Характеризує ефективність використання основних засобів

Начальник КП БМР
"Спецкомбінат"
(посада)



Сергій ГРИСЮК
(ініціали, прізвище)

Інформація
до фінансового звіту за I квартал 2026 року по КП БМР "Спецкомбінат з надання ритуальних послуг"
(найменування підприємства)

1. Дані про підприємство, персонал та фонд заробітної плати

Загальна інформація про підприємство (резюме)

Найменування показника	План минулого I кв. 2025 р	Факт минулого I кв. 2025 р.	Плановий рік 2026 р., усього	План звітного періоду (I кв. 2026 р.)	Факт звітного періоду (I кв. 2026 р.)	Відхилення, +/-	Виконання, %
1	2	3	4	5	6	7	8
Середньооблікова чисельність осіб, у тому числі:	66	59	66	66	60	(6)	90,9
директор	1	1	1	1	1	-	100,0
адміністративно-управлінський персонал	11	11	11	11	11	-	100,0
працівники	54	47	54	54	48	(6)	88,9
Фонд оплати праці, тис. гривень, у тому числі:	3 326	3 329	14 476	3 619	3 777	158	104,4
директор	130	117	520	130	123	(7)	94,6
адміністративно-управлінський персонал	801	750	3 260	815	827	12	101,5
працівники	2 395	2 462	10 696	2 674	2 827	153	105,7
Витрати на оплату праці, тис. гривень, у тому числі:	3 356	3 343	14 608	3 652	3 819	167	104,6
директор	133	117	532	133	123	(10)	92,5
адміністративно-управлінський персонал	809	750	3 292	823	830	7	100,9
працівники	2 414	2 476	10 784	2 696	2 866	170	106,3
Середньомісячна заробітна плата одного працівника, гривень	16 798	18 808	18 278	18 278	20 983	2 706	114,8
директор	43 333	39 000	43 333	43 333	41 000	(2 333)	94,6
адміністративно-управлінський персонал	24 273	22 727	24 697	24 697	25 061	364	101,5
працівники	14 784	17 461	16 506	16 506	19 632	3 126	118,9
Середньомісячний дохід одного працівника, гривень	16 949	18 887	18 444	18 444	21 217	2 772	115,0
директор	44 333	39 000	44 333	44 333	41 000	(3 333)	92,5
адміністративно-управлінський персонал	24 515	22 727	24 939	24 939	25 152	212	100,9
працівники	14 901	17 560	16 642	16 642	19 903	3 261	119,6

У разі збільшення витрат на оплату праці в плановому році порівняно до запланованих та порівняно з попереднім роком обов'язково надаються відповідні обґрунтування.

2. Інформація про бізнес підприємства (код рядка 1000 фінансового плану)

Найменування показника	План			Факт			Відхилення, +/-			Виконання, %		
	кількість продукції/наданих послуг, одиниця виміру	ціна одиниці (вартість продукції/наданих послуг), гривень	чистий дохід від реалізації продукції (товарів, робіт, послуг), тис. гривень	кількість продукції/наданих послуг, одиниця виміру	ціна одиниці (вартість продукції/наданих послуг), гривень	чистий дохід від реалізації продукції (товарів, робіт, послуг), тис. гривень	кількість продукції/наданих послуг, одиниця виміру	ціна одиниці (вартість продукції/наданих послуг), гривень	чистий дохід від реалізації продукції (товарів, робіт, послуг), тис. гривень	кількість продукції/наданих послуг, одиниця виміру	зміна ціни одиниці (вартості продукції/наданих послуг)	чистий дохід від реалізації продукції (товарів, робіт, послуг)
1	4	5	6	7	8	9	10	11	12	13	14	15
Надання ритуальних послуг та реалізація товарів			9 240			10 626			1 386			115,0
Інші доходи (По договорах з ДЖКГ)			455			378			(77)			83,1
Усього			9 695			11 004			1 309			113,5

3. Діючі фінансові зобов'язання підприємства

Найменування банку	Вид кредитного продукту та цільове призначення	Сума, валюта за договорами	Процентна ставка	Дата видачі / погашення (графік)	Заборгованість на останню дату	Забезпечення
1	2	3	4	5	6	7
Усього	x	x	x			

4. Інформація щодо отримання та повернення залучених коштів

Зобов'язання	Заборгованість за кредитами на початок звітного періоду	Отримано залучених коштів за звітний період		Повернено залучених коштів за звітний період		Заборгованість на кінець звітного періоду
		план	факт	план	факт	
1	2	3	4	5	6	7
Довгострокові зобов'язання, усього						
у тому числі:						
Короткострокові зобов'язання, усього						
у тому числі:						
Інші фінансові зобов'язання, усього						
у тому числі:						
Усього						

8. Капітальне будівництво (рядок 4010 таблиці 4)

тис. гривень (без ПДВ)

№	Найменування об'єкта	Рік початку і закінчення будівництва	Загальна кошторисна вартість	Первісна балансова вартість введених потужностей на початок звітного року	Незавершене будівництво на початок звітного року	Звітний квартал					Інформація щодо проектно-кошторисної документації (стан розроблення, затвердження, у разі затвердження зазначити орган, яким затверджено, та відповідний документ)	Документ, яким затверджений титул будови, із зазначенням органу, який його погодив
						освоєння капітальних вкладень	фінансування капітальних інвестицій (оплата грошовими коштами), усього	у тому числі				
								власні кошти	кредитні кошти	інші джерела (зазначити джерело)		
1	2	3	4	5	6	7	8	9	10	11	12	13
							-					
							-					
							-					
							-					
Усього							-		-			

9. План використання бюджетних коштів

№ з/п	Найменування показника	Фактично за відповідний період минулого року (за 2025 р.)	План з початку року (за 2026 р.)	Фактично за звітний період з нарастаючим підсумком (за 2026 р.)	Відхилення (+,-)
1	2	3	4	5	6
	державний бюджет				
	надходження коштів (розшифрувати)				
	використання коштів (розшифрувати)				
	обласний бюджет				
	надходження коштів (розшифрувати)				
	використання коштів (розшифрувати)				
	міський бюджет				
	надходження коштів Безповоротна фінансова допомога	118	493	260	(233)
	надходження коштів Внески до статутного фонду				-
	використання коштів Безповоротна фінансова допомога	118	493	260	(233)
	використання коштів Внески до статутного фонду				-
Усього			493	260	(233)

Начальник КП БМР "Спецкомбінат"

(посада)



Сергій ГРИСЮК

(ініціали, прізвище)

Додаток 2 до пояснювальної записки до фінансового плану та фінансового звіту

Інформація про претензійно-позовну роботу комунального підприємства
КП БМР "Спецкомбінат з надання ритуальних послуг"

станом на 31 березня 2026 р. (складається на останню звітну дату)

Сума кредиторської заборгованості _____ тис. грн
Сума дебіторської заборгованості 60,5 тис. грн

Справи за позовом підприємства

№ п/п	Номер справи та судова інстанція	ПІБ або назва відповідача	Предмет позову	Пред'явлено позовів		Задоволено позовів		У стадії розгляду		Стягнуто за рішенням суду		Інформація про виконання судового рішення	Перебуває на виконанні у виконавчій службі		тис. грн.
				кількість	сума	кількість	сума	кількість	сума	кількість	сума		кількість	сума	
1	2	3	4	5	6	7	8	9	10	11	12	13	14	15	
1	№ 911/3519/2021 Господарський суд Київської обл.	КП БМР "МІСЬКРЕКЛАМА"	Стягнення боргу в сумі 60,5 тис. грн	1	60,5	1	60,5	0	0	1	60,5	0	1	60,5	

Справи за позовом до підприємства

№ п/п	Номер справи та судова інстанція	ПІБ або назва позивача	Предмет позову	Пред'явлено позовів		Задоволено позовів		У стадії розгляду		Стягнуто за рішенням суду		Інформація про виконання судового рішення	Перебуває на виконанні у виконавчій службі		тис. грн.
				кількість	сума	кількість	сума	кількість	сума	кількість	сума		кількість	сума	
1	2	3	4	5	6	7	8	9	10	11	12	13	14	15	
												X			

Відомості про спори немайнового характеру

№ п/п	Номер справи та судова інстанція	Предмет позову	Стадія розгляду	Інформація про виконання судового рішення	тис. грн.
1	2	4	5	6	

Начальник КП БМР "Спецкомбінат"
(посада)

Юрисконсульт
(посада)



Сергій ГРИСЮК
(ініціали, прізвище)

Олександр ХМІЛЬ
(ініціали, прізвище)

Відомості про нерухоме майно (будівлі, споруди, окремі приміщення у тому числі об'єкти незавершеного будівництва)


по КП БМР "Спецкомбінат з надання ритуальних послуг"

(назва підприємства)

Назва майна	Місце знаходження	Балансова вартість (тис.грн.) на 31.03.2026 р.	Площа м2
Будівлі, споруди, окремі приміщення у тому числі об'єкти незавершеного будівництва, всього		1 489,5	6 006,4
в т.ч. :			
службове житло			
адміністративні приміщення	Вул. Росьова 7	6,9	382,1
	Вул. Київська 94	639,2	575,2
виробничі приміщення	Вул. Росьова 7	3,7	279,7
	Вул. Київська 94	695,1	2 717,0
інші	Вул. Росьова 7	62,6	419,5
	Вул. Київська 94	82,0	1 632,9
Будівлі, споруди, окремі приміщення, які передано в оренду	Вул. Росьова 7	0,6	14,6
	Вул. Київська 94	386,8	1 801,5

Начальник КП БМР "Спецкомбінат з надання ритуальних послуг"

Виконавець



Сергій ГРИСЮК

Лідія ДАНЮК

Інформація щодо діяльності підприємства упродовж 2021-2026 років

тис. грн.

Показники	Роки					
	2021	2022	2023	2024	2025	Плановий 2026 рік
Доходи	31 113	29 098	34 141	36 397	49 271	45 733
Витрати	30 666	29 963	34 063	36 303	48 932	45 575
Чистий прибуток	447	-865	78	94	339	158
Використання прибутку	67		12	14	51	24
Нерозподілений прибуток (збиток) на кінець року	-1 152	-2 017	-1 951	-1 871	-1 554	-1 420
Дебіторська заборгованість на кінець року	373	467	680	373	271	351
Кредиторська заборгованість на кінець року	1 963	2 834	2 618	1 097	658	642
Середньооблікова чисельність (чол.) всього, в т.ч.:	69	66	63	60	60	67
штатних працівників (чол.)	68	65	61	58	58	66
Чисельність працівників по штатному розпису (чол.)	100	100	100	100	118	118

Примітка: Фактичні дані заповнюються за 5 років, що передують плановому.

Начальник КШ БМ
"Спецкомбінат"

Виконавець



Сергій ГРИСЮК

Лідія ДАНЮК